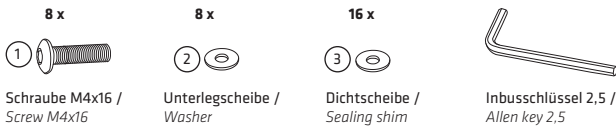




Universalfreistellung DF1030 / DF1030-P / Universal Stand DF1030 / DF1030-P

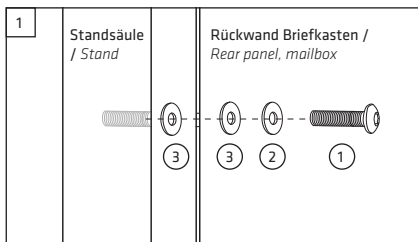
MITGELIEFERTES ZUBEHÖR / INCLUDED ACCESSORIES

Bitte überprüfen Sie die Lieferung vor Beginn der Montage auf Vollständigkeit und einwandfreien Zustand. Bei Schäden, die während der Montage auftreten, können wir Ihnen keinen Garantieanspruch zugestehen. / Please check delivery before you start mounting. Everything has to be complete and in a faultless condition. We are not liable for damages resulting from mounting.

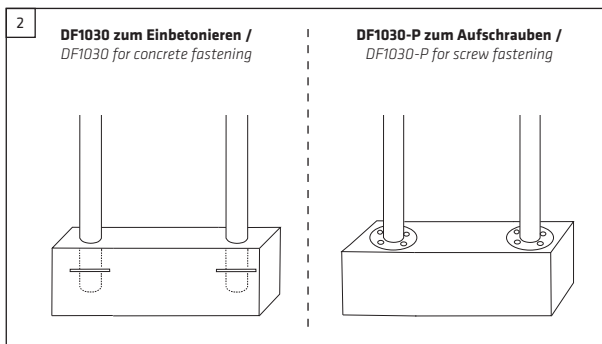


MONTAGE / MOUNTING

Wir empfehlen die Montage mit zwei Personen durchzuführen. / We recommend to mount the mailbox to the stand together with a second person.



Briefkasten (und Zeitungsfach) mittels Inbusschlüssel an Standsäule schrauben. Dazu je Bohrloch eine Schraube M4x16 (1), eine Unterlegscheibe (2) und zwei Dichtscheibe (3) verwenden. / Screw the mailbox (and the newspaper holder) with the allen key to the stand. Therefore, use a screw M4x16 (1) and a washer (2) and two sealing shims (3) for each mounting hole.



DF1030 zum Einbetonieren:
belliegende Zugstäbe einsetzen;
vor Beginn der Montage das Fundament aushärten lassen / Insert the provided tie rods, let the foundation get hard before

DF1030-P zum Aufschrauben:
Säulen mit Ankerbolzen (nicht im Lieferumfang enthalten) befestigen / Fix the stands with the anchor bolts (not provided)